








Instruks for oppvaskmaskin – Metos steamer

					
Start / stopp oppvaskprogram		Display Viser temperatur for vann og skyllevann	AV PÅ	Kald skyld	Tømme maskina for vann

SLIK SLÅR DU PÅ MASKINA

Det er lurt å slå på oppvaskmaskina litt i forkant, da det tar tid å varme opp vannet.

1. Sett i stikkontakten (i skapet under vasken)
2. Åpne stoppekrana ved å dreie den mot venstre (krana finner du på kjøkkenbatteriet på vasken ved vinduet)
3. Sett på plass tanksil og overløpsrør nede til høyre inne i maskina
4. Lukk døra
5. Slå på maskina ved å trykke på  (ledlyset blir grønt)
Maskina fylles med vann og vannet varmes opp. Dette tar litt tid.

SLIK BRUKER DU OPPVASKMASKINA

1. Skyll godt av det som skal vaskes og sett det i oppvaskkurven
2. Sett oppvaskkurven inn i maskina (kun en kurv av gangen)
3. Lukk døra
4. Programmet starter ved at du trykker raskt på





Hvis du holder startknappen lenge inne (5 sek) skifter du program (1,2,3). Det skal være tilstrekkelig å benytte program 1 hvis oppvasken er ordentlig skylt av i forkant. Det blir ikke feil hvis programmet skifter til 2 eller 3, det tar bare litt lenger tid.

- 1 ●
- 2 ○
- 3 ○

5. Programmet er ferdig når led-lyset stopper å blinke og beskjeden END sees i displayet
6. Åpne døra, ta ut oppvaskkurven, lukk døra i påvente av neste vask

SLIK SLÅR DU AV, TØMMER OG RENGJØR MASKINA

1. Trykk  (ledlyset blir rødt)
2. Ta ut overløpsrøret og lukk døren
(grått plastrør som står vertikalt nede til høyre i maskina)
3. Tøm tanken ved å trykke  (ledlyset blir grønt)
4. Når tanken er tømt slukker lyset
5. Åpne døra, ta ut tanksil (metallfarget sil nede til høyre i maskina)
6. Rengjør overløpsrør og tanksil
7. Rengjør maskina innvendig med en klut
8. La døra stå åpen slik at maskina tørker
9. Trekk ut stikkontakten (i skapet under vasken)
10. Steng stoppekranen ved å dreie den rett opp mot høyre
(kranen finner du på kjøkkenbatteriet på vasken ved vinduet)

Ved større arrangement anbefales det at vannet byttes ut minst hver 40 – 50 vask og minst 2 ganger pr. 24 timer.